

I スクールバス運行についての基本事項

1. スクールバスの利用対象範囲

スクールバスの利用対象範囲は、原則として、下記に掲げる対象地区に住民登録住所がある児童・生徒とします。なお、特別な理由がある場合に限り、保護者からの申請により、学校・教育委員会が認めた場合は、これによらないこととします。

区分	スクールバス利用対象地区
小学生	河原屋地区以外
中学生	国栖地区全域、中竜門地区全域、中荘地区（櫻尾・矢治・菜摘・喜佐谷・宮滝）、吉野山、奥六田、左曾（茄子田地区以遠） ※ 但し、自転車通学を選択することができます。

2. 運行範囲及び路線

8台のバスで8路線の運行を基本とします。

3. 乗降場所

スクールバスの乗降場所は、スマイルバスのバス停を基本として、交通事情や道路構造等を考慮しながら、教育委員会が指定します。

II 吉野さくら学園 スクールバス 運行計画

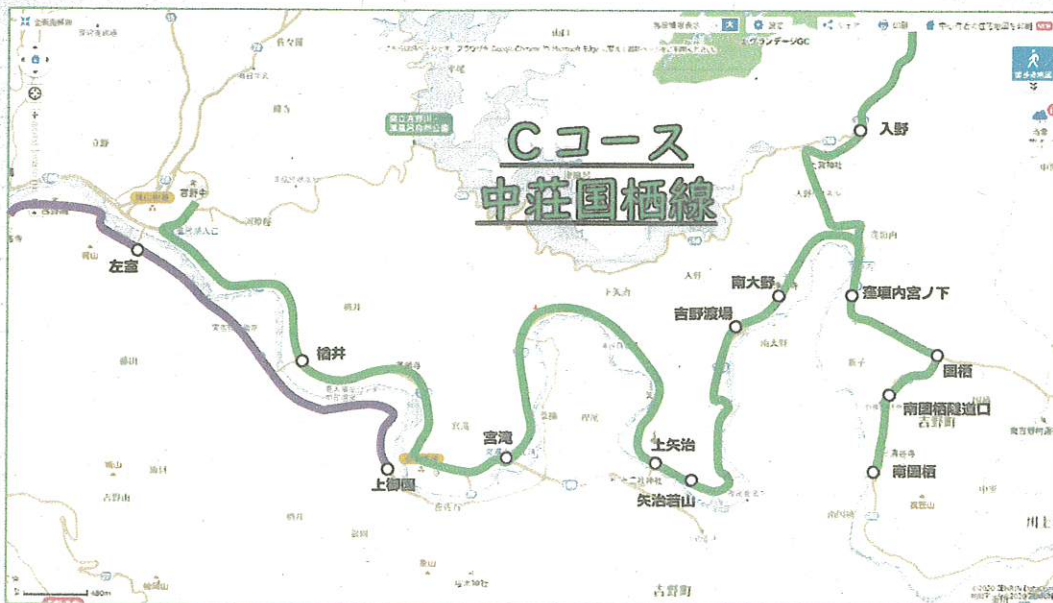
コース	路線名	基本使用車両
A	龍 門 線	マイクロバス
B	中 竜 門 線	マイクロバス
C	中 荘 国 栖 線	中型バス
D	御 園 飯 貝 線	ハイエース車両
E	上 市 線	マイクロバス
F	左 曾 六 田 線	ハイエース車両
G	吉野山丹治橋屋線	マイクロバス
H	吉 野 山 線	マイクロバス

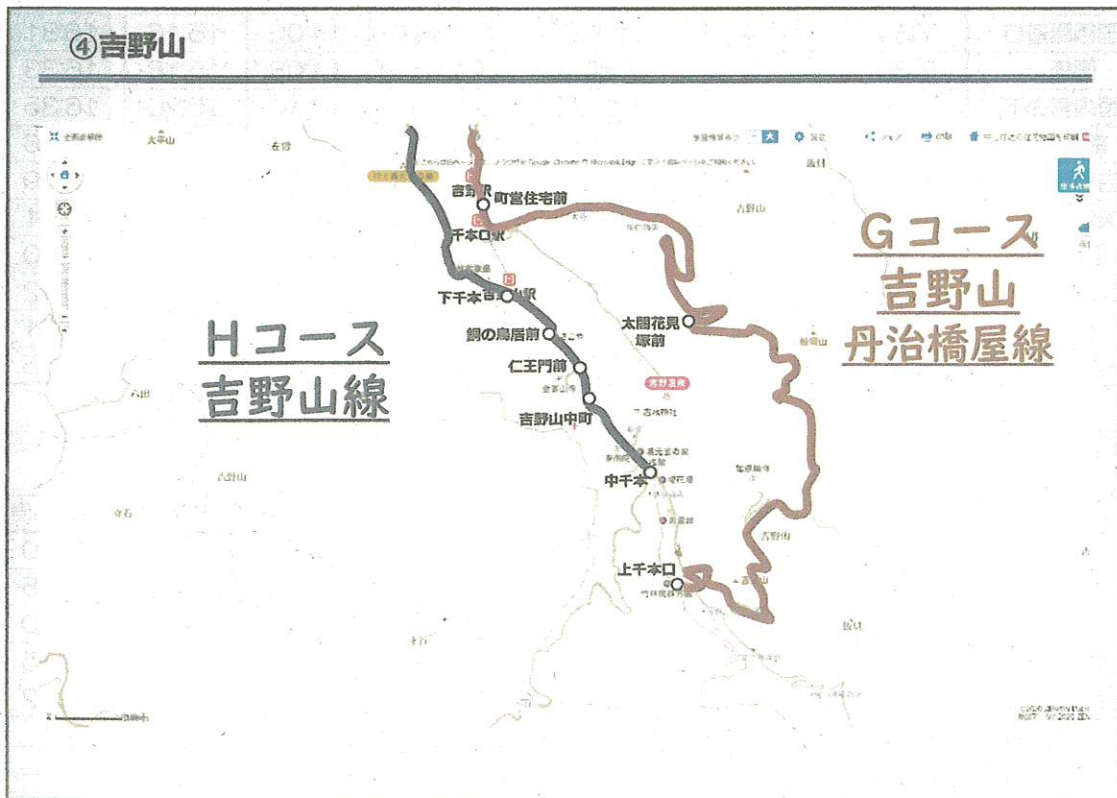
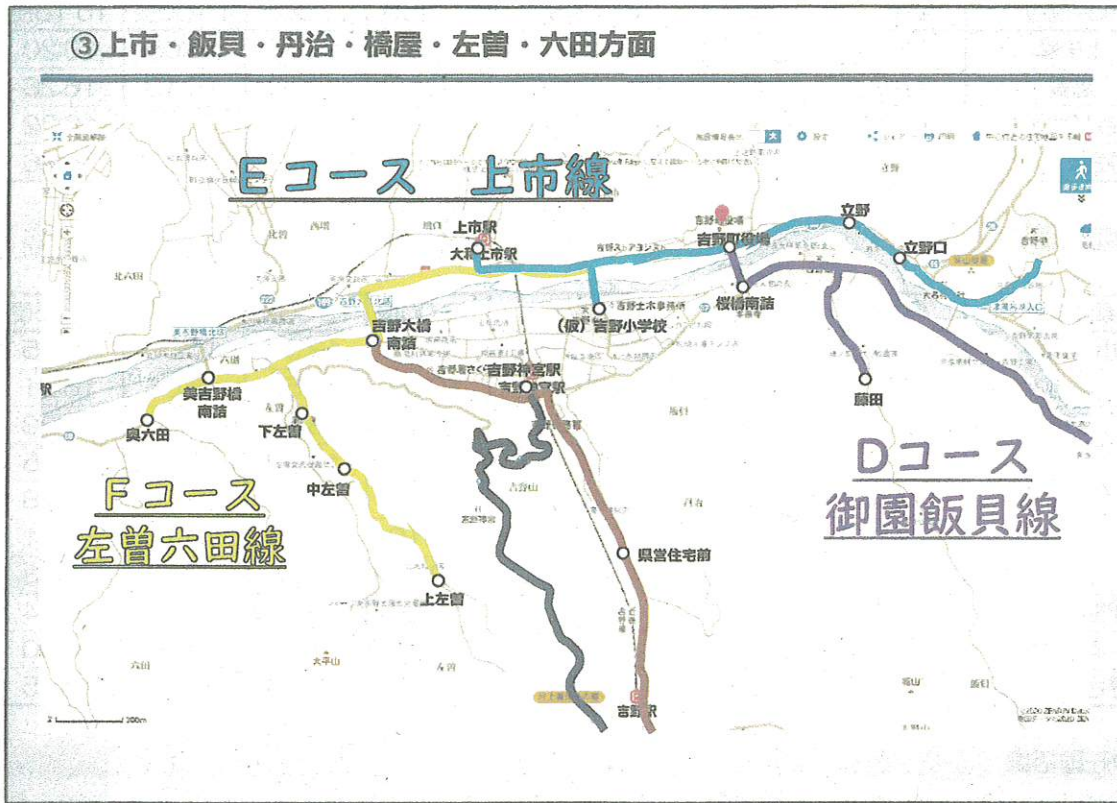
※ 中型バス1台、マイクロバス5台、ハイエース車両2台で、8路線運行

① 竜門・中竜門方面



② 中荘・国栖方面





Aコース 龍門線

登校便

番号	乗降場所	時刻
1	上千股	7:34
2	志賀	7:38
3	西谷半次河原	7:42
4	吉野さくら学園	7:50

下校便

番号	乗降場所	12:00便	13:50便	15:00便	16:15便	17:50便
1	吉野さくら学園	12:05	13:55	15:05	16:20	
2	西谷半次河原	12:13	14:03	15:13	16:28	
3	志賀	12:17	14:07	15:17	16:32	
4	上千股	12:21	14:11	15:21	16:36	

Bコース 中竜門線

登校便

番号	乗降場所	時刻
1	小名北谷	7:30
2	小名	7:35
3	上柳	7:41
4	柳	7:42
5	下柳	7:44
6	香束	7:47
7	山口	7:50
8	龍門郵便局前	7:52
9	南峯寺	7:54
10	吉野さくら学園	8:00

下校便

番号	乗降場所	12:00便	13:50便	15:00便	16:15便	17:50便
1	吉野さくら学園	12:00	13:50	15:00	16:15	17:50
2	南峯寺	12:06	13:56	15:06	16:21	
3	龍門郵便局前	12:08	13:58	15:08	16:23	
4	山口	12:10	14:00	15:10	16:25	
5	香束	12:13	14:03	15:13	16:28	18:03
6	下柳	12:16	14:06	15:16	16:31	18:06
7	柳	12:18	14:08	15:18	16:33	18:08
8	上柳	12:19	14:09	15:19	16:34	18:09
9	小名	12:25	14:15	15:25	16:40	18:15
10	小名北谷	12:30	14:20	15:30	16:45	18:20

Cコース 中荘国栖線

登校便

番号	乗降場所	時刻
1	上色生	7:20
2	入野	7:24
3	南国栖	7:33
4	南国栖隧道口	7:34
5	国栖	7:35
6	窪垣内宮の下	7:36
7	南大野	7:39
8	吉野渡場	7:40
9	矢治若山	7:42
10	上矢治	7:44
11	宮滝	7:51
12	楢井	7:55
13	吉野さくら学園	8:00

下校便

番号	乗降場所	12:00便	13:50便	15:00便	16:15便	17:50便
1	吉野さくら学園	12:00	13:50	15:00	16:15	17:50
2	楢井	12:05	13:55	15:05	16:20	
3	宮滝	12:09	13:59	15:09	16:24	17:59
4	上矢治	12:16	14:06	15:16	16:31	18:06
5	矢治若山	12:18	14:08	15:18	16:33	18:08
6	吉野渡場	12:20	14:10	15:20	16:35	18:10
7	南大野	12:21	14:11	15:21	16:36	18:11
8	窪垣内宮の下	12:24	14:14	15:24	16:39	18:14
9	国栖	12:26	14:16	15:26	16:41	18:16
10	南国栖隧道口	12:25	14:15	15:25	16:40	18:15
11	南国栖	12:27	14:17	15:27	16:42	18:17
12	入野	12:36	14:26	15:36	16:51	18:26
13	上色生	12:40	14:30	15:40	16:55	18:30

Dコース 御園飯員線

登校便

番号	乗降場所	時刻
1	上御園	7:33
2	左室	7:40
3	藤田	7:45
4	桜橋南詰	7:50
5	吉野さくら学園	7:55

下校便

番号	乗降場所	12:00便	13:50便	15:00便	16:15便	17:50便
1	吉野さくら学園	12:05	13:55	15:05	16:20	
2	桜橋南詰	12:10	14:00	15:10	16:25	
3	藤田	12:15	14:05	15:15	16:30	
4	左室	12:20	14:10	15:20	16:35	
5	上御園	12:27	14:17	15:27	16:42	

Eコース 上市線

登校便

番号	乗降場所	時刻
1	大和上市駅	7:38
2	吉野小学校	7:42
3	吉野町役場	7:46
4	立野	7:47
5	立野口	7:48
6	吉野さくら学園	7:50

下校便

番号	乗降場所	12:00便	13:50便	15:00便	16:15便	17:50便
1	吉野さくら学園	12:05	13:55	15:05	16:20	
2	吉野小学校	12:13	14:03	15:13	16:28	
3	大和上市駅	12:17	14:07	15:17	16:32	
4	吉野町役場	12:22	14:12	15:22	16:37	
5	立野	12:23	14:13	15:23	16:38	
6	立野口	12:24	14:14	15:24	16:39	

Fコース 左曾六田線

登校便

番号	乗降場所	時刻
1	上左曾	7:31
2	中左曾	7:34
3	下左曾	7:35
4	奥六田	7:39
5	美吉野橋南詰	7:40
6	吉野さくら学園	7:50

下校便

番号	乗降場所	12:00便	13:50便	15:00便	16:15便	17:50便
1	吉野さくら学園	12:05	13:55	15:05	16:20	17:50
2	美吉野橋南詰	12:15	14:05	15:15	16:30	
3	奥六田	12:16	14:06	15:16	16:31	18:01
4	下左曾	12:20	14:10	15:20	16:35	
5	中左曾	12:21	14:11	15:21	16:36	
6	上左曾	12:24	14:14	15:24	16:39	18:09

Gコース 吉野山丹治橋屋線

登校便

番号	乗降場所	時刻
1	上千本口	7:29
2	太閤花見塚前	7:35
3	町営住宅前	7:41
4	県営住宅前	7:45
5	吉野大橋南詰	7:47
6	吉野さくら学園	7:55

下校便

番号	乗降場所	12:00便	13:50便	15:00便	16:15便	17:50便
1	吉野さくら学園	12:00	13:50	15:00	16:15	17:50
2	吉野大橋南詰	12:13	14:03	15:13	16:28	
3	吉野神宮駅	12:15	14:05	15:15	16:30	
4	県営住宅前	12:16	14:06	15:16	16:31	
5	町営住宅前	12:20	14:10	15:20	16:35	18:05
6	太閤花見塚前	12:26	14:16	15:26	16:41	18:11
7	上千本口	12:32	14:22	15:32	16:47	18:17
8	中千本	12:34	14:24	15:34	16:49	18:19
9	吉野山中町	12:35	14:25	15:35	16:50	18:20
10	仁王門前	12:36	14:26	15:36	16:51	18:21
11	銅の鷹居	12:38	14:28	15:38	16:53	18:23
12	下千本	12:39	14:29	15:39	16:54	18:24

Hコース 吉野山線

登校便

番号	乗降場所	時刻
1	中千本	7:33
2	吉野山中町	7:34
3	仁王門前	7:35
4	銅の鷹居	7:37
5	下千本	7:38
6	吉野神宮駅	7:46
7	吉野さくら学園	7:55